

Undécima Reunión de la Conferencia Estadística de  
las Américas de la CEPAL  
23, 24 y 25 de noviembre de 2021



# **Grupo de Trabajo sobre Estadísticas de Seguridad y Justicia Penal**

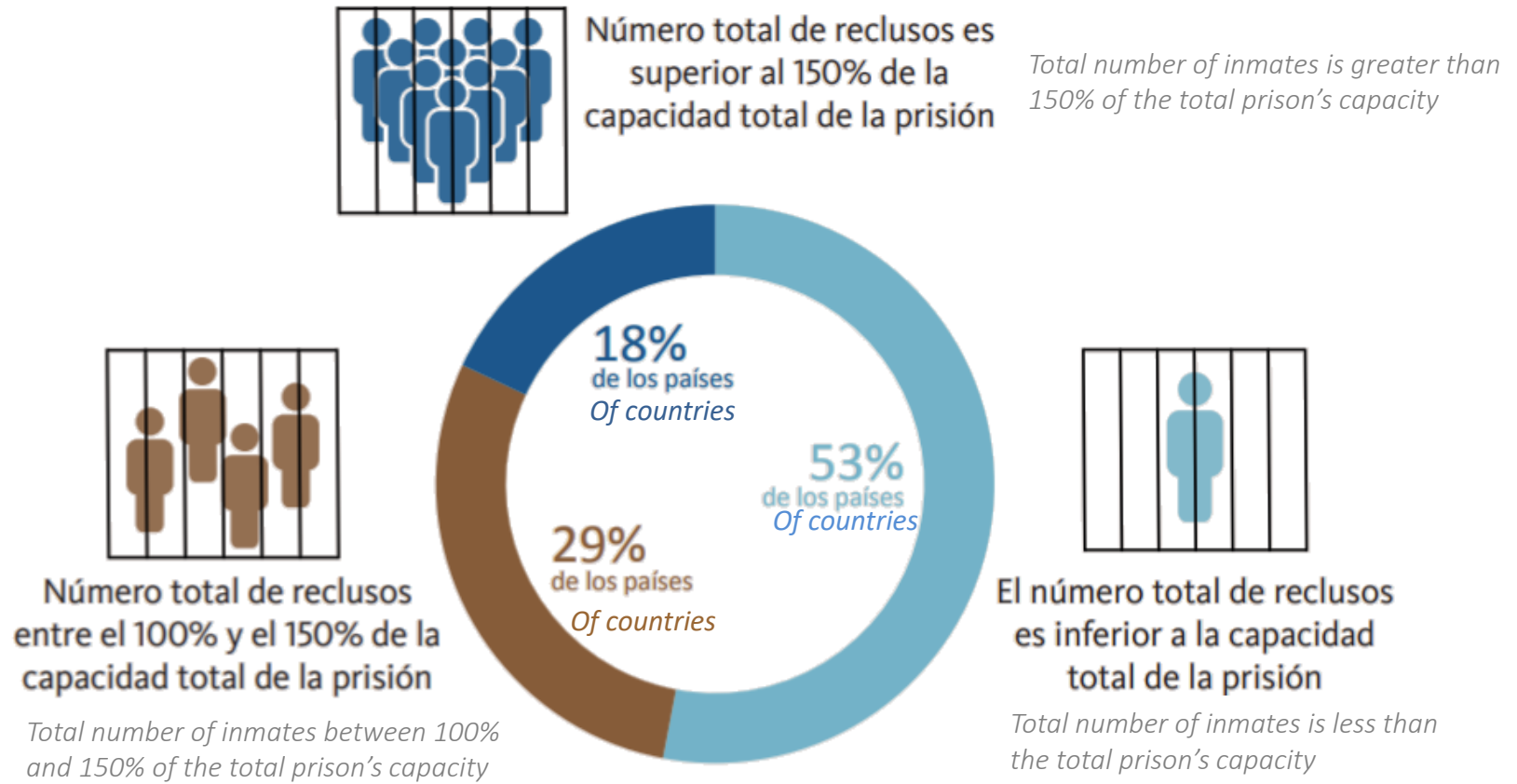
*Working Group on Security and Criminal Justice  
Statistics*

**Instituto Nacional de Estadística y Geografía  
(INEGI)  
México**

# Antecedentes / Background

Entre 2014 y 2019, casi la mitad de los sistemas penitenciarios de todo el mundo funcionaron a más del 100% de su capacidad prevista.

*Between 2014 and 2019, almost half of the world's prison systems operated at more than 100% of their intended capacity.*



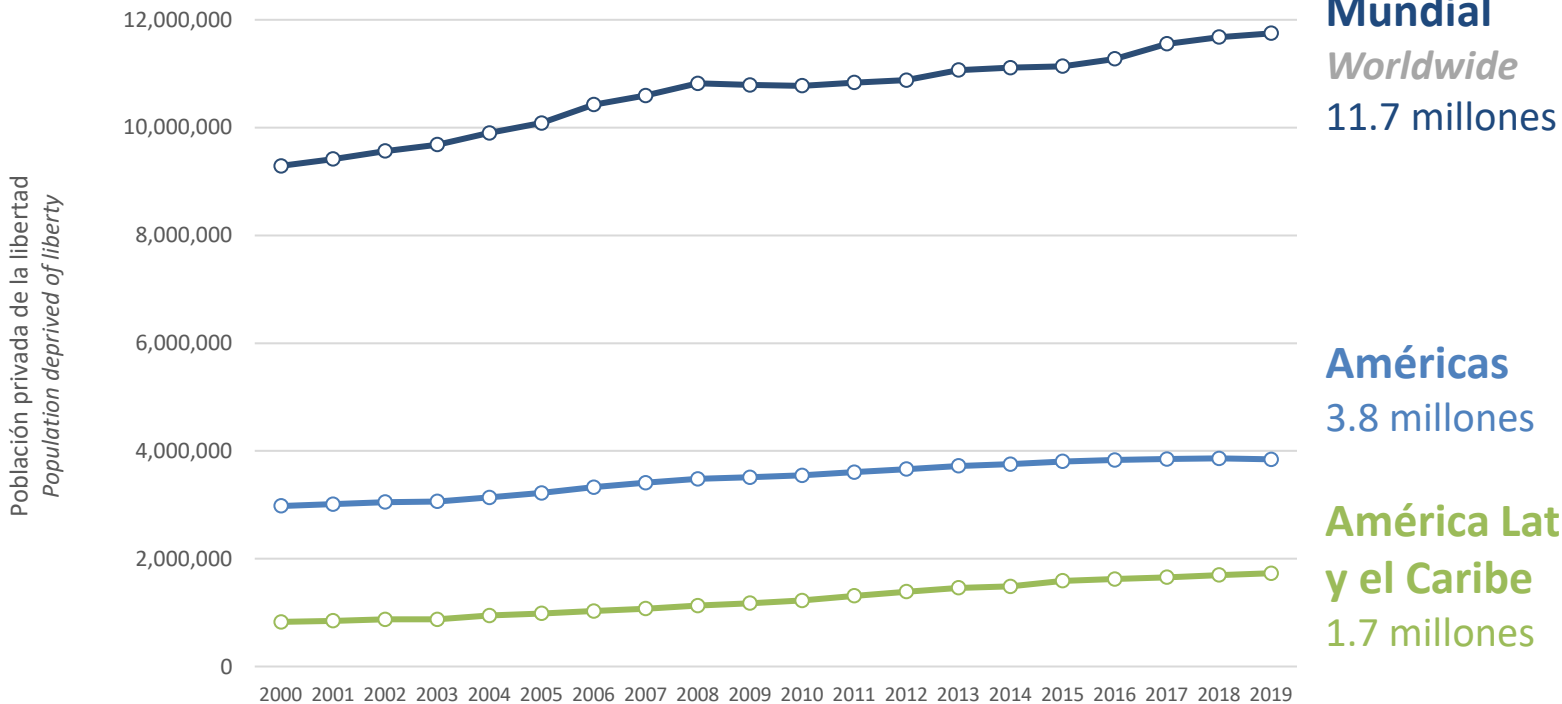
# Antecedentes / Background

Desde 2000, la población privada de la libertad ha aumentado más de **25% a nivel mundial y más del 100% en América Latina y el Caribe**

*Since 2000, the population deprived of liberty has increased more than 25% worldwide and more than 100% in Latin America and the Caribbean*

## Número de personas privadas de la libertad, 2000-2019

*Number of people deprived of liberty, 2000-2019*



Crecimiento  
Increase  
2000-2019

**Mundial**  
Worldwide  
11.7 millones

**27%**

**Américas**  
3.8 millones

**29%**

**América Latina  
y el Caribe**  
1.7 millones

**109%**

Fuente: UNODC, Data UNODC (<https://dataunodc.un.org/>).

Source: UNODC, Data UNODC.

# Antecedentes / Background

A nivel mundial, 31% de las personas privadas de la libertad está retenida sin sentencia.

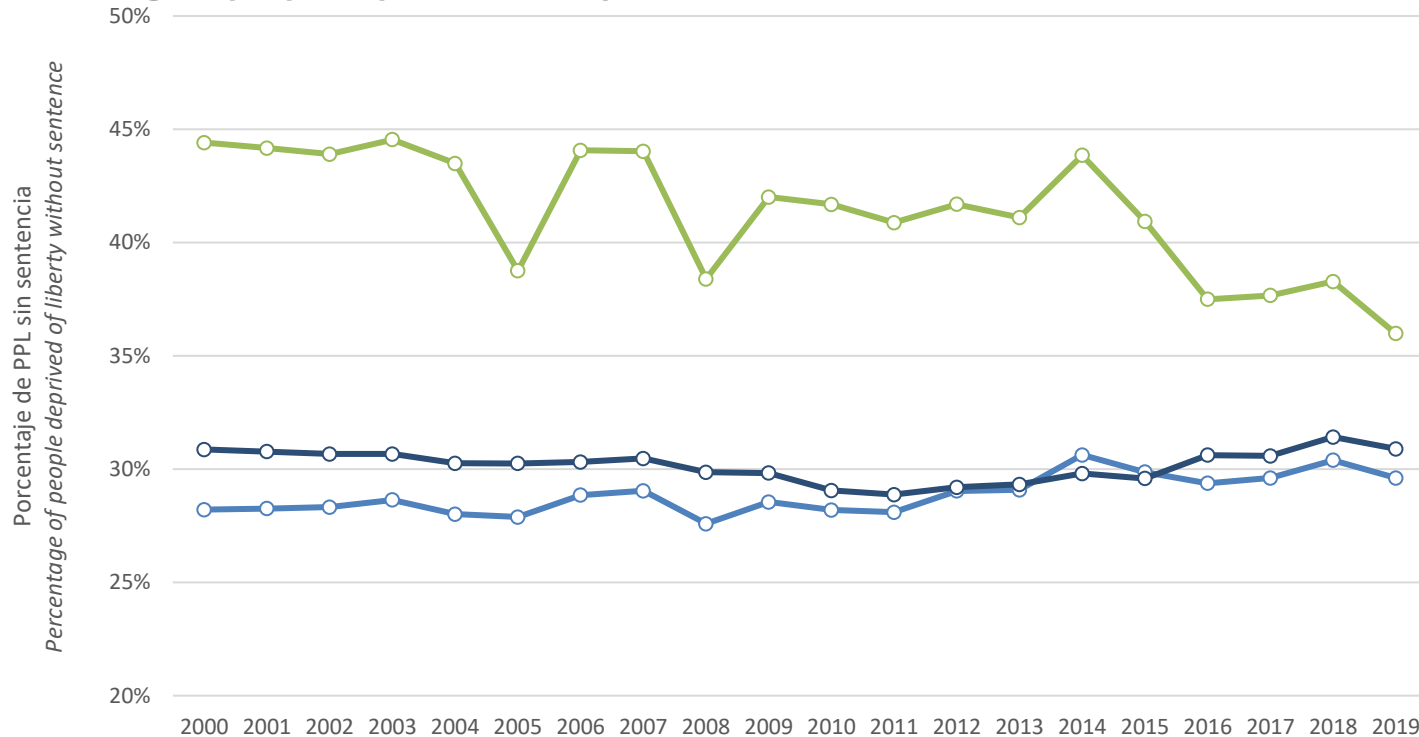
En América Latina y el Caribe, esta proporción alcanza el 36%.

*Worldwide, 31% of people deprived of liberty are held without a sentence.  
In Latin America and the Caribbean, this proportion reaches 36%.*



## Porcentaje de personas privadas de la libertad sin sentencia, 2000-2019

*Percentage of people deprived of liberty without sentence, 2000-2019*



América Latina y el Caribe | **36.0%**

Mundial | **30.9%**  
Américas | **29.6%**

Fuente: UNODC, Data UNODC (<https://dataunodc.un.org/>).

Source: UNODC, Data UNODC

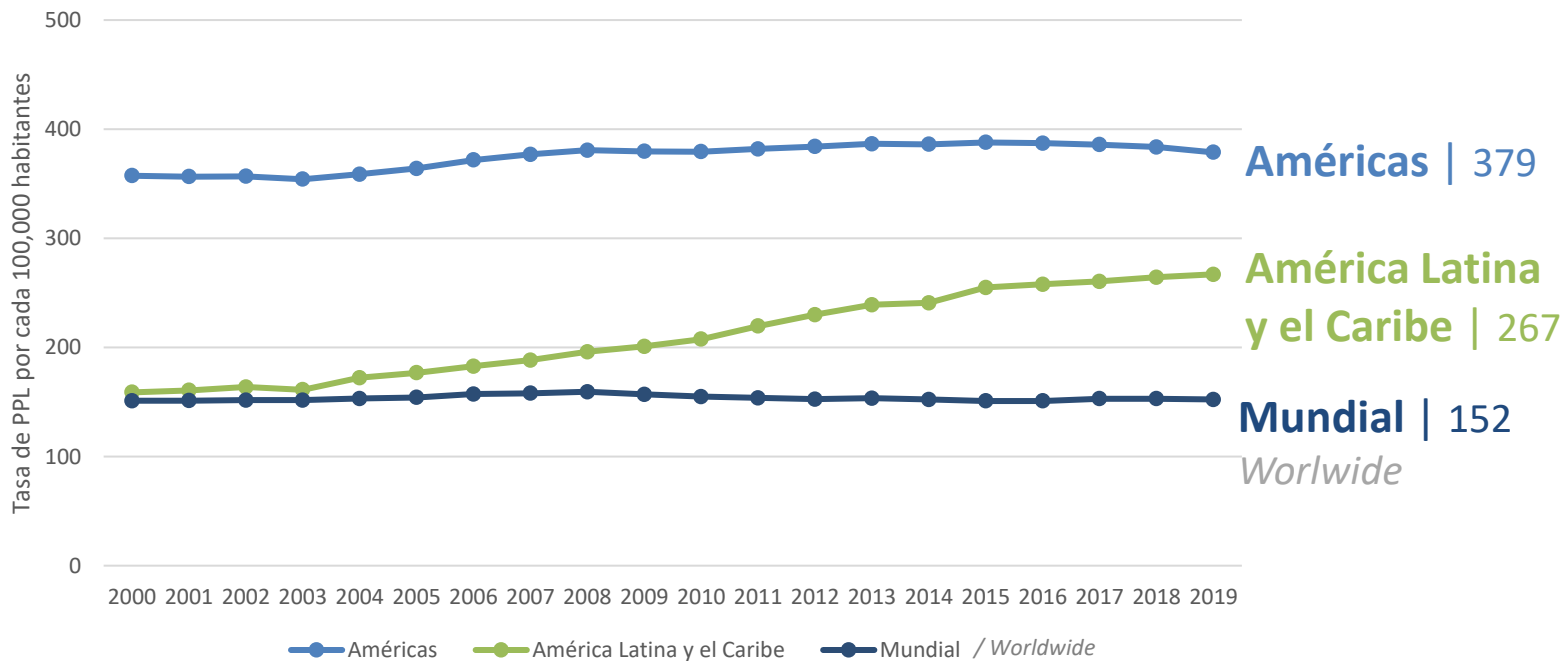
# Antecedentes/ Background

En América Latina las tasas de encarcelamiento han experimentado un aumento de hasta 68% en las últimas dos décadas.

*In Latin America, incarceration rates have increased to 68% in the last two decades.*

## Tasa de personas privadas de la libertad por cada 100,000 habitantes, 2000-2019

*Rate of people deprived of liberty per 100,000 inhabitants, 2000-2019*



Crecimiento  
Increase  
2000-2019

6%

68%

1%

Fuente: UNODC, Data UNODC (<https://dataunodc.un.org/>).

Source: UNODC, Data UNODC

# Grupo de Trabajo de Estadísticas de Seguridad y Justicia Penal

44ª Comisión Estadística de ONU

Hoja de ruta para el mejoramiento de las estadísticas de delincuencia a nivel nacional e internacional

2013

Creación del grupo de trabajo sobre estadísticas de seguridad pública y justicia

Iniciativa para la Encuesta de Victimización Delictiva en Latinoamérica y el Caribe (VICLAC)

Clasificación Internacional de Delitos (ICCS)

2015

Hoja de ruta regional para mejorar la calidad y disponibilidad de las estadísticas de delincuencia y justicia penal en América Latina y el Caribe

2017

Diagnóstico del estado de las estadísticas de delitos y justicia penal en América Latina y el Caribe

Manual de Encuestas de Corrupción para hogares y para empresas

2018

2020-2021

Marco de referencia para los sistemas estadísticos de seguridad y justicia penal en América Latina y el Caribe

# Working Group on Security and Criminal Justice Statistics

*44th UN Statistical Commission  
Road map to improve crime and criminal justice statistics at national, regional and global level*

**2013**

*Creation of the working group on public security and justice statistics*

*Initiative for Victimization Survey Criminal in Latin America and the Caribbean (VICLAC)*

*The International Classification of Crime for Statistical Purposes (ICCS)*

**2015**

*Regional roadmap to improve the quality and availability of crime and justice statistics in Latin America and the Caribbean*

**2017**

*Diagnosis on the state of crime and criminal justice statistics in Latin America and the Caribbean*

*Handbook on Corruption Surveys for households and businesses*

**2018**

**2020-2021**

*Framework for security and criminal justice statistical systems in Latin America and the Caribbean*

# Capacidades institucionales para generar estadísticas de los Sistemas Penitenciarios en América Latina y el Caribe

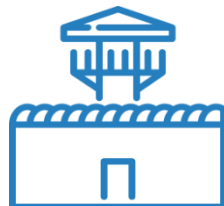
*Institutional capabilities to produce statistics on Penitentiary Systems in Latin America and the Caribbean*





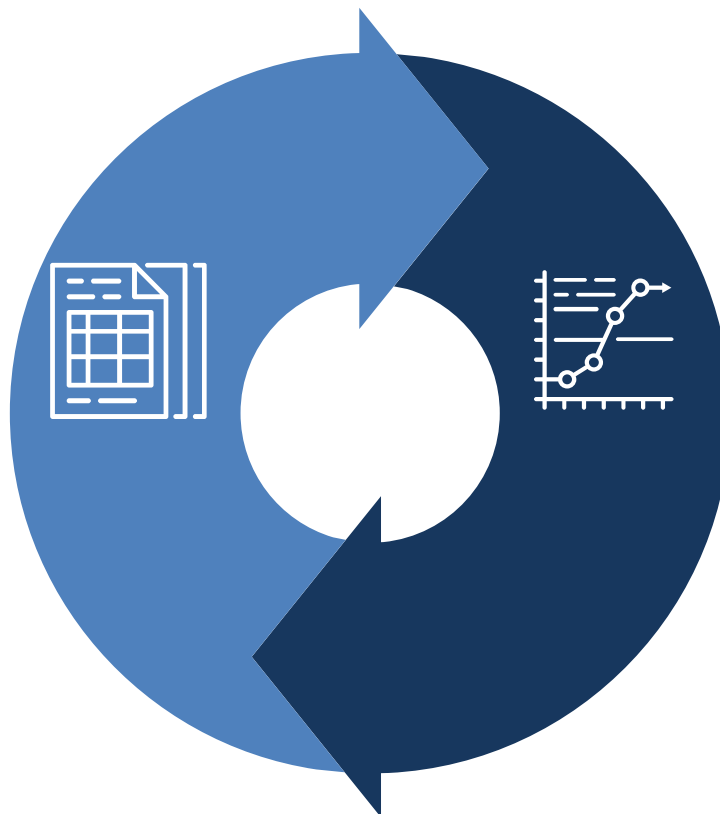
# Contribuciones a los estándares internacionales

## Contribution to the International Standards



### Directrices metodológicas para la producción estadística de los Sistemas Penitenciarios

*Methodological Directions to produce prison system statistics in the Latin American and the Caribbean region*

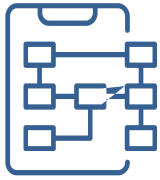


### Capacidades institucionales para generar estadísticas de los Sistemas Penitenciarios en América Latina y el Caribe

*Institutional capabilities to produce prison system statistics in the Latin American and the Caribbean region*



# Retos para la medición / Measurement challenges



## Homogeneidad *Homogeneity*

Los países de la región generan y recolectan información penitenciaria de distintas formas (censos, registros, encuestas)

*Data collection occurs in different ways and through different approaches in the Latin American and the Caribbean region (census, registers, surveys)*



## Certeza *Uncertainty*

No existe claridad sobre qué información o indicadores son los más adecuados para medir el funcionamiento del Sistema Penitenciario

*We do not know the data nor the most suitable indicators to measure or assess performance in penitentiary systems*



## Calidad *Quality*

Los registros administrativos penitenciarios se recolectan con un fin de gestión, generalmente sin considerar utilidad estadística

*Administrative registers just follow a managerial purpose with less attention to statistical reliability*

# Objetivo General / General Objective

Identificar capacidades institucionales y experiencias en América Latina y el Caribe para generar estadísticas de los sistemas penitenciarios que permita fortalecer las políticas públicas basadas en evidencia, así como reportar el progreso de los indicadores pertinentes del ODS 16 y conocer el alcance en la aplicación de las Reglas Mandela y de las Reglas de Bangkok.

*To identify institutional capabilities and experiences in the Latin American and the Caribbean region on the production of statistics in penitentiary systems that lead to the strengthening of public policies based on evidence. Moreover, to report on the progress of indicators related to SDG 16 and to understand the scope of the application of the Mandela and Bangkok Rules.*

# Objetivos Específicos / Specific Objectives

1

Comprender las capacidades institucionales para generar estadísticas sobre sistemas penitenciarios de la región y su pertinencia para informar el diseño de políticas públicas.

*To understand the institutional capabilities to produce statistics in the penitentiary systems and their relevance to inform the design of public policies.*

2

Delinear los retos para la recolección, análisis y uso de este tipo de estadísticas y las estrategias que los países han desarrollado para hacerles frente.

*Outline the challenges for the collection, analysis and use of this type of statistics and the strategies that countries have developed to face them.*

3

Retroalimentar los esfuerzos internacionales para la generación de estándares respecto de las estadísticas de los Sistemas penitenciarios.

*To give feedback on international initiatives working on the production of statistics in the penitentiary systems.*

# Plan de Trabajo / Working Plan

## Diciembre 2021

Reunión del grupo de trabajo para la delimitación del contenido

## Diciembre 2021 – Enero 2022

Desarrollo del índice anotado

## Febrero – Marzo 2022

Retroalimentación del índice anotado

## Marzo 2022

Primera entrega parcial (índice anotado)

## Abril – Junio 2022

Recolección de información

## Junio – Octubre 2022

Análisis de la información

## Octubre 2022

Reunión de presentación de hallazgos preliminares

## December 2021

*Meeting to frame content*

## December 2021 – January 2022

*Annotated Index*

## February – March 2022

*Feedback to Annotated Index*

## March 2022

*First Hand out (Annotated Index)*

## April – June 2022

*Data Collection*

## June – October 2022

*Data Analysis*

## October- 2022

*Meeting to present preliminary findings*

# Plan de Trabajo (cont.) / Working Plan (cont.)

## Octubre 2022 – Enero 2023

Redacción de borrador del documento

## Febrero – Marzo 2023

Retroalimentación del borrador del documento

## Marzo 2023

Segunda entrega parcial (borrador)

## Abril 2023

Reunión de seguimiento del grupo

## Abril – Junio 2023

Redacción de versión final del documento

## Junio – Agosto 2023

Retroalimentación de versión final del documento

## Agosto 2023

Entrega final (versión final)



**October 2022 – January 2023**

*1<sup>st</sup> Draft Writing*



**Febrero – Marzo 2023**

*Feedback*



**March 2023**

*2nd handout (first draft)*



**April 2023**

*Follow up meeting*



**April – June 2023**

*Final Version writing*



**June – August 2023**

*Feedback to final version*



**August 2023**

*Final Document (Hand out)*

**GRACIAS**

---

**THANKS**