

Conferencia Estadística de las Américas de la CEPAL

Statistical Conference of the Americas of the ECLAC



0,00055 %
35,000
0,00055 %

A background image of three children sitting together and smiling. The child on the left is a boy in a yellow shirt, the middle child is a girl in a yellow shirt, and the child on the right is a girl in a blue dress. They are all looking towards the camera.

INFORME DE AVANCE
GRUPO DE TRABAJO SOBRE ESTADÍSTICAS DE
NIÑEZ Y ADOLESCENCIA.

VIII Conferencia Estadística de las Américas –Noviembre 2015

FICHA TECNICA DEL GRUPO



País coordinador: Panamá

Países miembros: Belice, Brasil, Chile, Colombia, Costa Rica, México, Panamá, Paraguay, República Dominicana

Secretaría Técnica: UNICEF

Objetivo: Promover la generación, sistematización e integración de estadísticas e indicadores de la infancia y adolescencia para evaluar e implementar políticas y programas que atiendan los compromisos adquiridos a favor de los derechos de los niños en todos los países de la región.

CONTENIDO



PROGRESO PLAN DE TRABAJO 2014-2015

MIRANDO AL FUTURO: PRIORIDADES ESTRATEGICAS

4 Pilares del Plan de trabajo 2014 -2015

1) Detectar **brechas de información** sobre niñez y adolescencia

2) Detectar problemas de **armonización estadística** al en indicadores de niñez

3) Promoción de la **recolección y análisis de información** sobre niñez y adolescencia

4) **Difusión** de la información sobre niñez y adolescencia

Mejorar la disponibilidad de estadísticas de calidad sobre niñez y adolescencia para la toma de decisiones y medición del progreso en el acceso a derechos

ACTIVIDADES REALIZADAS 2014-2015

1) Detectar brechas de información sobre niñez y adolescencia

1. Análisis de las bases de datos globales (actualizado a 2015)

TABLE 11. ADOLESCENTS

Countries and territories	Adolescent population (aged 10-19)		Marital status		Age at first birth	Adolescent birth rate	Justification of wife-beating		Use of mass media		Secondary education		HIV knowledge	
	Total (thousands)	Adolescents as proportion of total population (%)	Adolescents aged 15-19 who are currently married/in union (2000-2010)* %		Women aged 20-24 who gave birth before age 18 (%)	Number of births per 1,000 girls aged 15-19	Adolescents aged 15-19 who think a husband is justified in hitting or beating his wife under certain circumstances		Adolescents aged 15-19 who use at least one type of information media at least once a week		Lower secondary gross enrolment ratio	Upper secondary gross enrolment ratio	Adolescents aged 15-19 who have comprehensive knowledge of HIV (2005-2010)* (%)	
			male	female	2000-2010*		2000-2010*	male	female	male	female	2007-2010*	male	female
Antigua and Barbuda	--	--	--	--	--	67	--	--	--	--	126	87	--	--
Argentina	6,797	17	--	--	--	65	--	--	--	--	105	67	--	--
Bahamas	59	17	--	--	--	39	--	--	--	--	97	89	--	--
Barbados	38	14	--	--	--	51	--	--	--	--	--	--	--	--
Belize	72	23	--	--	--	91	--	14	--	--	87	52	--	39
Bolivia (Plurinational State of)	2,209	22	4	13	20	89	--	17	100	97	94	74	24	22
Brazil	33,729	17	--	25	16 x	77	--	--	--	--	107	92	--	--
Chile	2,817	16	--	--	--	53	--	--	--	--	101	85	--	--
Colombia	8,752	19	--	14	20	84	--	--	--	--	103	77	--	21
Costa Rica	836	18	--	10	--	67	--	--	--	--	113	71	--	--
Cuba	1,483	13	--	--	--	50	--	--	--	--	92	87	--	54
Dominica	--	--	--	--	--	47	--	--	--	--	119	87	--	--
Dominican Republic	1,964	20	3	19	25	98	14	6	98	98	88	71	33	39
Ecuador	2,829	20	--	16	--	100	--	--	--	--	85	66	--	--
El Salvador	1,462	24	--	21	--	68	--	--	--	--	79	46	--	--
Grenada	21	20	--	--	--	54	--	--	--	--	115	77	--	--
Guatemala	3,388	24	--	18	22	92	--	--	--	--	62	47	24	20
Guyana	177	23	--	14	22	101	--	19	94	96	122	71	45	53
Haiti	2,265	23	2	17	15	69	--	29	88	83	--	--	34	31
Honduras	1,764	23	--	20	26	108	--	18	--	98	68	60	--	28
Jamaica	565	21	--	5	--	60	--	6	--	--	95	85	--	59
Mexico	21,669	19	--	15	--	90	--	--	--	--	117	62	--	--
Nicaragua	1,326	23	--	24	28	109	--	19	--	95	78	53	--	--
Panama	639	18	--	--	--	87	--	--	--	--	90	55	--	--
Paraguay	1,376	21	--	11	16 x	65	--	--	--	--	78	56	--	--
Peru	5,771	20	--	11	15	69	--	--	--	91	98	75	--	17
Saint Kitts and Nevis	--	--	--	--	--	67	--	--	--	--	101	89	--	--
Saint Lucia	33	19	--	--	--	50	--	--	--	--	105	83	--	--
Saint Vincent and the Grenadines	21	19	--	--	--	72	--	--	--	--	121	91	--	--
Suriname	95	18	--	11	--	66	--	19	--	--	90	55	--	41
Trinidad and Tobago	196	15	--	6	--	33	--	10	--	--	91	86	--	49
Uruguay	526	16	--	--	--	60	--	--	--	--	108	68	--	--
Venezuela (Bolivarian Republic of)	5,482	19	--	16	--	101	--	--	--	--	90	70	--	--
SUMMARY INDICATORS*														
Latin America and Caribbean	108,361	19	--	18	--	81	--	--	--	--	102	74	--	--

Existen vacíos de información indicadores de Protección de la infancia (disciplina infantil, trabajo infantil, matrimonio temprano...), en el área de discapacidad infantil y desarrollo infantil temprano, en indicadores sobre comportamiento sexual y prevención de VIH entre adolescentes

ACTIVIDADES REALIZADAS 2014-2015

2) Detectar problemas de armonización estadística

2- Se diseñó la Plantilla como una herramienta para recolectar información que nos permita identificar y analizar en que áreas existe desarmonización estadística entre las estimaciones utilizadas por los organismos internacionales con las datos utilizados a nivel nacional y **cuales son las causas.**

INDICADORES TOMADOS DE DATOS DE UNICEF: Seguimiento de la Situación de los Niños y las Mujeres http://data.Unicef.org/index							Es este dato igual que el dato oficial utilizado en el país? (Marque x)		Introduzca el valor Oficial utilizado en el país	Año en el que el dato fue producido	Organización productora del dato oficial
Id	Indicador	Valor del indicador	Año de Referencia	Periodo de Tiempo	Año de la Encuesta	Fuente	Si	No			
Nutrición											
1	Infantes con bajo peso al nacer	9.0	2011			Ministerio de Salud (MoH)					
2	Iniciación temprana con alimentación de leche materna	43.0	2006			Ministerio de Salud (MoH) 2006 Nacional de Demografía y Salud de Niños y Mujeres					
3	Lactancia materna exclusiva antes de los 6 meses	39.0	2006			Ministerio de Salud (MoH) 2006 Nacional de Demografía y Salud de Niños y Mujeres					
4	Incorporación de alimentos sólidos, semisólidos o blandos a 6 a 8 meses					Ministerio de Salud (MoH) 2006 Nacional de Demografía y Salud de los Niños y las Mujeres (re-analizados por la Universidad de					

ACTIVIDADES REALIZADAS 2014-2015

2-Detectar
problemas de
armonización
estadística

TRABAJO EN CURSO

- a. Análisis de la información recolectada entre los miembros del grupo (priorizando indicadores claves)
- b. Ajustar la plantilla para los indicadores claves y realizar el mismo análisis para todos los institutos de la región.
- c. Análisis consolidado- identificado principales áreas y causas de la desarmonización e identificación de acciones para promover acercamientos en las metodologías utilizadas.

ACTIVIDADES REALIZADAS 2014-2015

3-Promoción la recolección y análisis mediante metodologías comparables y estandarizadas



Con el apoyo de UNICEF en Octubre 2014 se organizo **un taller en Panamá sobre Diseño de Encuestas de hogares focalizadas en niñez utilizando la metodología MICS** (Encuestas de Indicadores Múltiples por Conglomerados)

Todos los miembros del grupo fueron invitados- Participaron entidades de gobierno de 7 países de la región (Belice, México, Costa Rica, Surinam Jamaica, Paraguay, Panamá).

Resultados del taller

- Discusión sobre indicadores y metodologías estandarizadas para la recolección de datos sobre la situación de los niños, niñas y de las mujeres mediante MICS.
- Preparación de planes de encuesta elaborados para países que realizarán una encuesta MICS en los próximos 2 años

ACTIVIDADES REALIZADAS 2014-2015

3-Promoción la recolección y análisis mediante metodologías comparables y estandarizadas

UNICEF junto a la ONE-Rep. Dominicana organizo en Noviembre 2014 un taller global en Interpretación, Análisis en profundidad y difusión de datos de niñez y adolescencia recogidos a través de encuestas MICS.

El taller conto con la presencia de los institutos de estadística de Republica Dominicana, Guyana, El Salvador y Cuba.



Resultados del taller

- Interpretación de datos a través del dialogo con expertos sectoriales.
- Se identificaron áreas potenciales para análisis en profundidad.
- Se fomento el intercambio de opiniones, experiencias y lecciones aprendidas

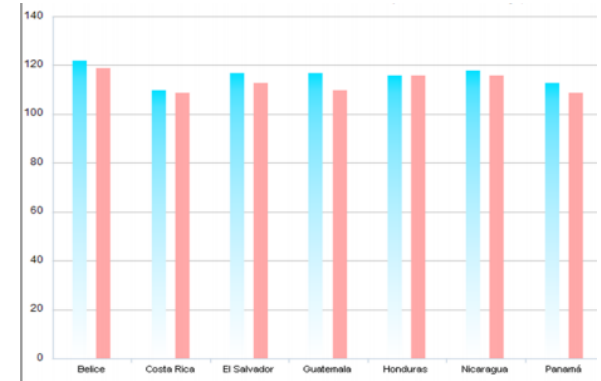
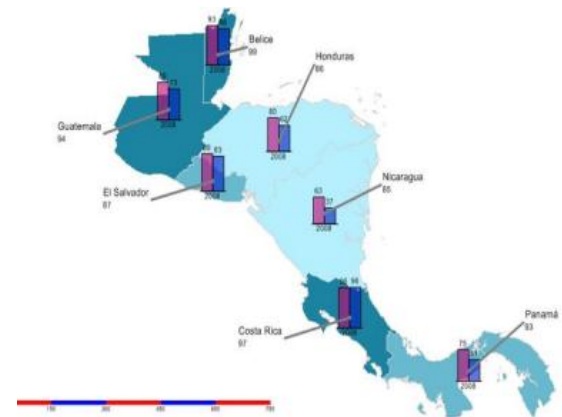
ACTIVIDADES REALIZADAS 2014-2015

2) Se ha trabajado en una plataforma informática en DevInfo para facilitar el acceso on-line a los indicadores de infancia y adolescencia de la región (en fase de revisión)

4-Difusión de la información sobre niñez y adolescencia



<http://estadisticas.contraloria.gob.pa/di/cea/libraries.aspx/Home.aspx>



CONTENIDO

PROGRESO PLAN DE TRABAJO 2014-2015

MIRANDO AL FUTURO: PRIORIDADES ESTRATEGICAS

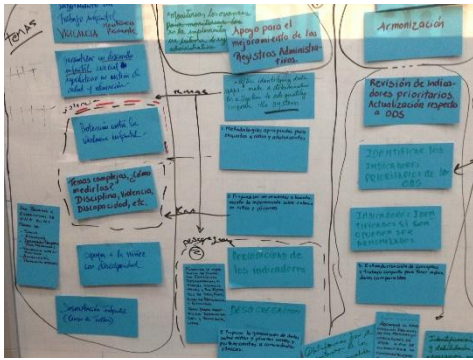
REUNION DE PLANIFICACION GRUPO DE TRABAJO



- ❑ 11 y 12 de Noviembre 2015 en Panamá- Participaron 7 Institutos: Panamá, Belice, Colombia, Costar Rica, México, Paraguay Republica Dominicana

- ❑ **Resultados**
 1. Balance del progreso realizado en los último cuatro años desde la creación del grupo en la medición de la situación de la niñez y las actividades pendientes del Plan de trabajo actual.
 2. Se discutieron los nuevos desafíos que suponen los ODS en terminos de medición de indicadores relacionados con la niñez.
 3. Se acordaron as prioridades estratégicas del GT y las bases del futuro plan de trabajo

PRIORIDADES ESTRATEGICAS DEL GRUPO



1. Temáticas con mayores brechas de información.

Análisis de las metodologías existentes, adaptación de herramientas al contexto regional, compartir experiencias y herramientas y organizar formaciones. Temáticas seleccionadas:

- Desarrollo Infantil Temprano
- Violencia y Disciplina Infantil
- Discapacidad infantil

2. Información sobre grupo de 10-14 años de edad

Diagnóstico sobre cómo se está recogiendo datos para cubrir necesidades de información de este grupo de población.

3) Objetivos de Desarrollo Sostenible relacionados con la niñez

Identificar y abogar por los indicadores prioritarios para niñez /Promoción de la armonización de las metodologías para la recolección de los indicadores ODS en América Latina.

4) Refuerzo de Registros Administrativos en el área de Educación

Análisis de los registros administrativos educativos (temáticas, tipos, calidad...).
Socializar herramientas para evaluar Registros Administrativos

5) **Promover y Apoyar Cooperación horizontal entre institutos** en áreas específicas (e.g procesamiento de datos, técnicas de muestreo en encuestas de niñez, difusión de información, open-data, etc)

METODOLOGIA DE TRABAJO

- **Distribución de responsabilidades** de acuerdo a las fortalezas-Asignación de puntos focales de acuerdo a los productos acordados.
- **Promover una mayor Colaboración con otros grupos** de la CEA a través de puntos focales por temática.
- **Socialización del trabajo del Grupo** a todos los institutos de estadística de la región así como a dependencias sectoriales que generen estadísticas en niñez.
- Promover el intercambio de información a través de la plataforma de la gestión de conocimiento de la CEA
- Aumento de la **interacción y comunicación** entre miembros:
 1. 2 puntos focales por Instituto + Selección de un co-coordinador
 2. Posibilitar encuentros presenciales en función de recursos (aprovechar otras oportunidades de reuniones en la región).
 3. Reuniones virtuales: Tres veces al año reunión para evaluar progreso y cuellos de botella.



MUCHAS GRACIAS

Para mas informacion:

Nazarethm@contraloria.gob.pa

vteran@unicef.org